



Comune di Catania
Servizio Protezione Civile












Scheda di comportamento della popolazione

Ditta: "D.M. Servizi S.p.A."

Segnale di allarme




Appena sentite il segnale di allarme, un suono continuo e modulato , emesso da una potente sirena, raggiungete rapidamente il riparo al chiuso più vicino:

	<i>Se siete in auto: allontanatevi in direzione opposta dalla zona di origine del segnale di allarme, fino ad uscire dall'area industriale</i>
	<i>Se possibile cercate rifugio al chiuso assistendo, se si è in grado, i soggetti diversamente abili.</i>
	<i>Spegnete e sigillate con nastro adesivo le prese d'aria di ventilatori e condizionatori; chiudete le serrande delle canne fumarie e tamponate l'imbocco di cappe o camini</i>
	<i>Spegnete le fiamme e tutte le possibili fonti di calore. Sospendete i lavori a caldo (saldature e taglio)</i>
	<i>Sigillate con nastro adesivo o tamponate con panni bagnati le fessure degli stipiti di finestre e porte e la luce tra porte e pavimento</i>

	<p><i>Non sostate in locali seminterrati o interrati perché i gas tossici che si sprigionano, in generale, sono più pesanti dell'aria e tendono a penetrare nei luoghi più bassi</i></p>
	<p><i>In caso di necessità tenete un panno bagnato sugli occhi e davanti al naso e alla bocca</i></p>
	<p><i>Accendete radio e/o TV per avere eventuali notizie sull'andamento dell'emergenza e prestate attenzione ai messaggi inviati mediante rete telefonica o altoparlanti</i></p>
	<p><i>Limitate l'uso del telefono che dovrà essere utilizzato solo per segnalare situazioni di emergenza e di assoluta necessità. Invitate eventuali soggetti che dovessero entrare nella zona di emergenza a non farlo.</i></p>

Segnale di cessato allarme

Il cessato allarme sarà dato dall'interruzione del segnale di allarme e/o diffusione del messaggio di "Cessato Allarme" tramite diffusori acustici

	<i>Aprite tutte le porte per aerare i locali interni</i>
	<i>Portatevi all'aperto assistendo in tale operazione eventuali persone inabilite</i>
	<i>Ponete particolare attenzione nel riaccedere ai locali, particolarmente quelli interrati o seminterrati, dove vi possa essere ristagno di vapori</i>